

FÖLDMŰVELÉSÜGYI
MINISZTERIUM

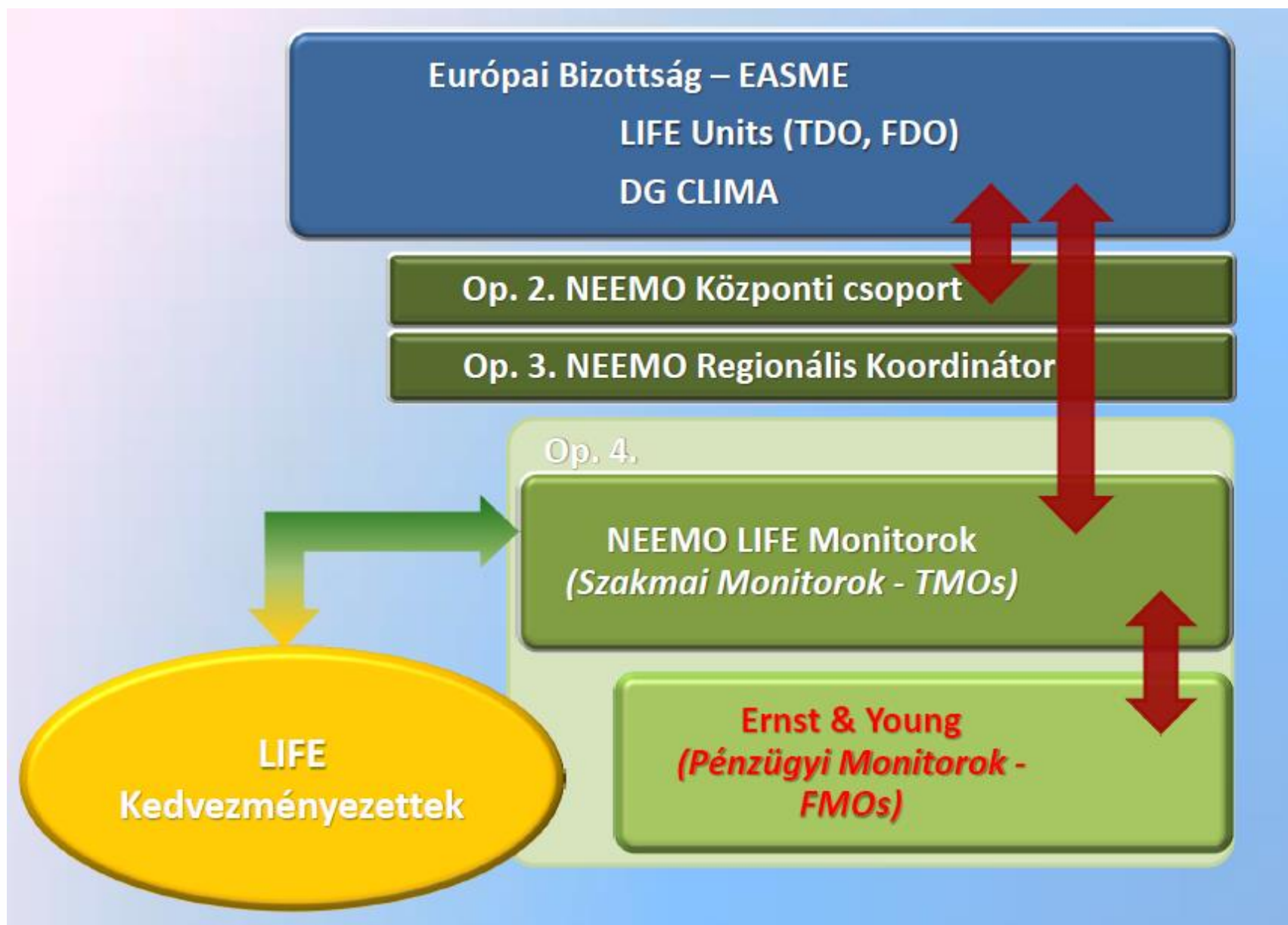
Hogyan lehet sikeres LIFE környezetvédelmi pályázatunk? – Elvárások és tapasztalatok Brüsszelből –



Szijártó Ágnes

Környezetfejlesztési Főosztály

LIFE Környezet és Erőforrás-hatékonyság Tréning, 2017. május 10.



Pályázat tervezésnek lépései

1. Probléma és megoldás leírása



2. Tevékenységek, akciók meghatározása



3. Időbeli ütemezés



4. Pénzügyi kalkuláció



5. Projekt összeállítása

A űrlapok: adminisztratív

B űrlapok: hatások, eredmények

C űrlapok: akciók részletes leírása

Pénzügyi űrlapok

Akciók fő típusai

- A) Előkészítés (ha szükséges)
- B) Megvalósítás (kötelező)
- C) Projekt hatásainak monitorozása (kötelező)
- D) Kommunikáció és az eredmények terjesztése (kötelező)
- E) Projekt menedzsment és a projekt előrehaladásának monitorozása (kötelező)



LIFE13 ENV/ES/000263

CALENDARIO

Action		2014				2015				2016				2017				2018				2019			
Action number	Name of the action	I	II	III	IV	I	II	III	IV	I	II	III	IV	I	II	III	IV	I	II	III	IV	I	II	III	IV
A. Preparatory actions:																									
A.1	Documentation of current status and selection of critical parameters to be tested				■	■																			
B. Implementation actions:																									
B.1	Determination of the impact of selected parameters					■	■	■	■	■	■														
B.2	Testing mitigation measures and Development of mitigation strategies							■	■	■	■	■													
C. Monitoring of the impact of the project actions:																									
C.1	Effectiveness of the project actions						■	■	■	■	■	■	■	■	■	■	■								
C.2	Assessment of the socio-economic impact of the project											■	■	■	■	■	■								
D. Communication and dissemination actions:																									
D.1	A Project website					■	■	■	■	■	■	■	■	■	■	■	■								
D.2	LIFE+ Information boards					■	■	■	■	■	■	■	■	■	■	■	■								
D.3	Dissemination of project results including a Networking-Open forum with key stakeholders					■	■	■	■	■	■	■	■	■	■	■	■								
D.4	Production of Layman's Report												■	■	■	■	■	■							
E. Project management and monitoring of the project progress:																									
E.1	Project Management and Audit					■	■	■	■	■	■	■	■	■	■	■	■								
E.2	Monitoring of the project progress					■	■	■	■	■	■	■	■	■	■	■	■								
E.3	Networking with other European projects (including LIFE+)					■	■	■	■	■	■	■	■	■	■	■	■								
E.4	After-LIFE+ Communication Plan												■	■	■	■	■	■							

Pályázat tartalma

Jó pályázat

- Az EU környezet- és éghajlatvédelmi céljait szolgálja
- Megfelel az uniós és magyar jogszabályoknak
- Pénzügyileg-technikailag koherens
- Szakmai ismeretet tükröz
- Költséghatékony
- Végrehajtása átlátható & megbízható
- EU-s szinten hozzáadott értéket képvisel



Pályázat kizárása

- Kettős finanszírozás (Horizont 2020, ERFA, ESZA...)
- Nagyméretű infrastruktúra kialakítására irányul
- Pénzügyileg és szakmailag nem koherens



Fogalmak és hangsúlyok

- Replicability (megismételhetőség)
- Transferability (átültethetőség)
- Sustainability (fenntarthatóság)
- Szakpolitikai beágyazottság és hatások
- After-LIFE terv
- Indikátorok

EU hozzáadott érték

Az EU hozzáadott érték mértékének megállapítása során a következő mérlegelési szempontok mérvadóak:

- A projekt LIFE program alprogramjai és prioritásai megvalósulásához való hozzájárulásának mértéke;
- Többcélúság, szinergiák és integritás;
- Megismételhetőség és más tagállamban való alkalmazhatóság;
- Határokon átívelő jelleg, több nemzet együttműködése;
- A Horizont 2020 ill. korábbi LIFE eredmények felhasználása.

Társadalmi tudatosság növelése és tájékoztatás az eredményekről

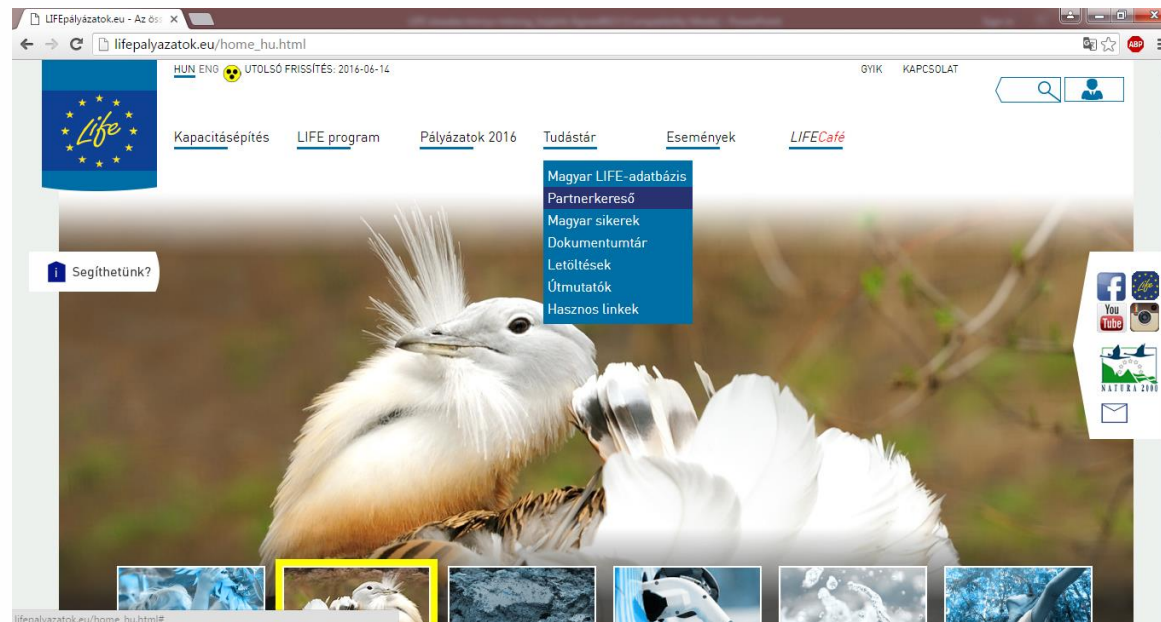
- A tájékoztató anyagok elkészítése önmagában nem eredmény!
- Terjesztési terv készítése javasolt
- Honlap követelmények (+5 év fenntartás, dokumentumok feltöltése)
- A bizottsági/LIFE támogatás láthatóságának biztosítása
- Konzultáció az érdekcsoportokkal!

Partnerség

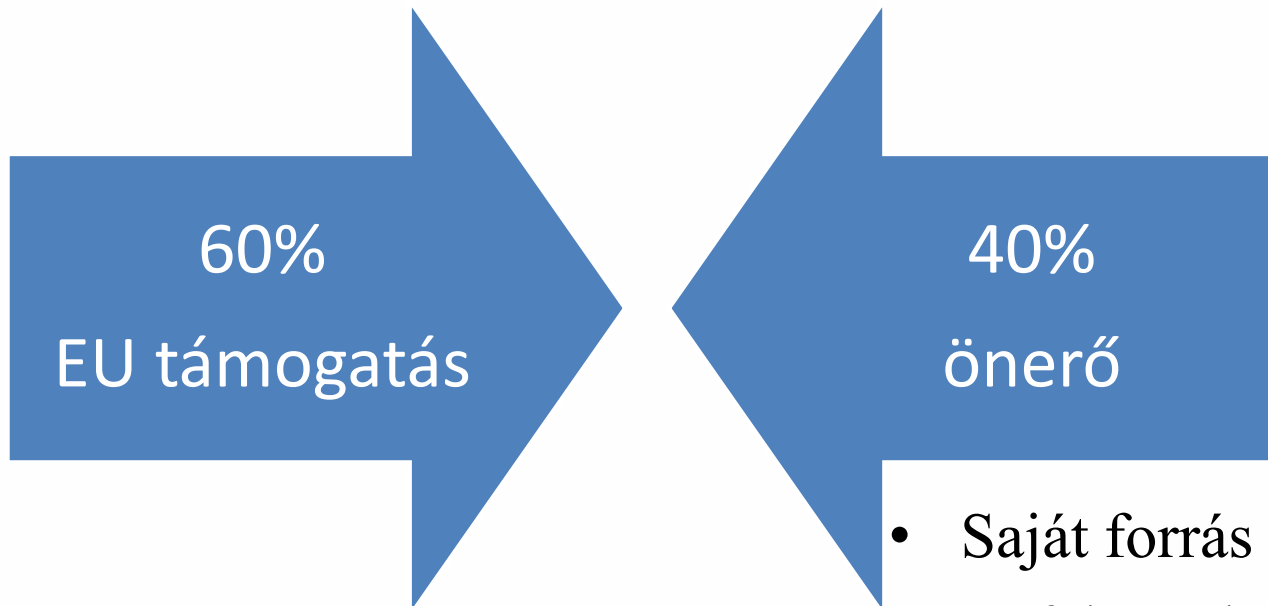
- Átlagosan: 1-5 partner
- Határon átnyúló projektekért plusz pont jár
- Partnerkereső adatbázis



www.lifepalyazatok.eu



Pályázatok finanszírozása

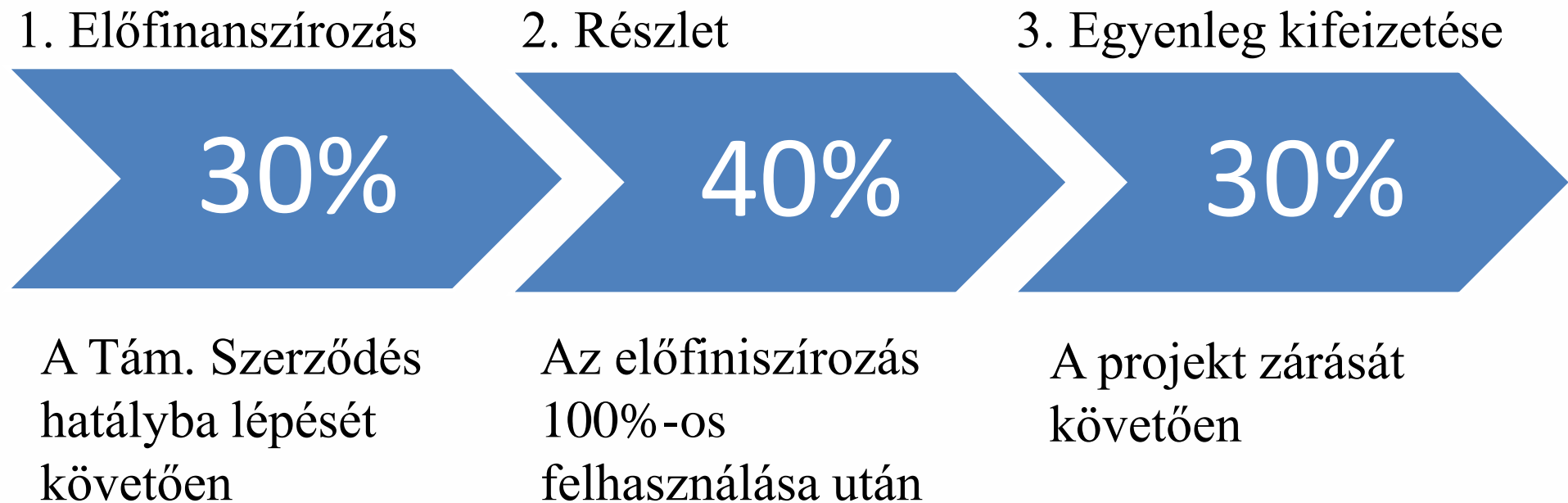


**Nem lehet más
EU forrás!**

- Saját forrás
- Befektetők
- Pénzügyi eszközök (támogatási hitel)
 - NCFE (EIB)
 - PF4EE (EIB a tagállami bankok keresztül)

**Projektek átlagos
kölségvetése: 1-3 M €**

Finanszírozás ütemezése



Pályázat benyújtása

Benyújtás módja: eProposal

Nyelv: angol és magyar nyelven

Pályázatok kiválasztása

1. Befogadhatóság
2. Tartalmi vizsgálat
3. Támogatási szerződés aláírása





„Környezet és erőforrás-hatékonyság”

- Fókusz: a szakadék áthidalása a kutatási eredmények és a széleskörű alkalmazás között, **innovatív megoldások**
- Ha valamelyik projekttémába illeszkedik, **5-10 pluszpont!** (max. 2 projekttéma választható)

Award Criteria	Minimum pass score*	Maximum score
1. Technical coherence and quality	10	20
2. Financial coherence and quality	10	20
3. EU added value: extent and quality of the contribution to the specific objectives of the priority areas of the LIFE sub-programme for Environment	10	20
4. Contribution to the project topics	-	10
5. EU added value: multipurpose, synergies, and integration	7	15
6. EU added value: replicability and transferability	5	10
7. EU added value: transnational, green procurement, uptake	-	5
Overall (pass) scores	55	100

Melyek az általában kiválasztott projektek?

- A projekt jelentős környezetvédelmi problémára ad választ-kapcsolat az EU kv. politikájával
- Pilot projekt implementáció - demonstratív jelleg
- Innovatív, újító jelleg
- Egyértelmű, mérhető eredmények
- Az eredmények máshol is alkalmazhatóak

Eddigi tipikus hibák

- A jelenlegi helyzet leírása nem kellően részletes; a probléma megfogalmazása és leírása nem eléggé konkrét
- Hiányzik a kísérleti/demonstrációs jelleg;
- Demonstráció időtartama nem megfelelő (túl későn kezdődik, nem elég hosszú)
- A várható eredmények számszerűsítése hiányzik vagy nem megfelelő;
- Nem költséghatékony, a költségvetés nem kellően alátámasztott;
- Hiányzik a szinergiák bemutatása;
- Az érintettek körének meghatározása nem megfelelő

Eddigi tipikus hibák

- Az indikátorok nem alkalmasak a projekt hatásainak mérésére
- Hiányoznak vagy nem megfelelőek, ill. nem mérhetőek az indikátorok
- Deliverables és milestones: túl általánosak vagy nem kellően meghatározottak
- Disszemináció (túl későn kezdődik, nem a megfelelő célcsoportnak szól, technikailag nem kellően meghatározott)
- A kockázati tényezők nincsenek kalkulálva, nincs alternatíva a gondok kezelésére, nincs időtartalék (pl. közbeszerzés, engedélyezési késések miatt)

Mire kell különösen figyelni?

- A kiindulási helyzet és a probléma pontos meghatározása
- Világos célok
- Fentieknek megfelelő akciók és célcsoport
- A problémák, célok, akciók és eredmények illeszkedjenek a projekt stratégiájába
- Érintettek meghatározása: szinergiák biztosítása
- Számok, adatok, indikátorok használata
- Megfelelő indikátorok: kimutatható változások
- Ismételhetség, átültethetőség (replicability, transferability): konkrét akciók! (példák az útmutatóban)
- Ár-érték arány
- EU hozzáadott érték



Segíthetünk?

LIFE Környezetvédelem

lifeenvironment@fm.gov.hu

LIFE információs nap: 2017. június 8.

Pályázatírói workshop: 2017. június 22.

<http://ec.europa.eu/environment/life/funding/life.htm>

<http://www.lifepalyazatok.eu/>



Köszönöm a figyelmet!

